

Guia Definitivo para
Imigrar e Prosperar nos EUA

7 PASSOS

PARA TRANSFORMAR RADICALMENTE
SUA VIDA, CARREIRA E NEGÓCIOS




STEINER,
KLEIM &
WHITE

BUSINESS AND
IMMIGRATION LAW

Introdução

<u>PASSO 1: PLANEJAMENTO E PESQUISA</u>	06
<u>PASSO 2: ESCOLHA DO VISTO ADEQUADO</u>	09
<u>PASSO 3: PREPARAÇÃO DOS DOCUMENTOS</u>	22
<u>PASSO 4: CONSULTORIA DE IMIGRAÇÃO VS. ESCRITÓRIO DE ADVOCACIA ESPECIALIZADO EM IMIGRAÇÃO</u>	29
<u>PASSO 5: ESTRATÉGIAS PARA ADAPTAÇÃO CULTURAL</u>	34
<u>PASSO 6: EMPREENDENDO E EXPANDINDO NEGÓCIOS NOS EUA</u>	40
<u>PASSO 7: DESENVOLVIMENTO PROFISSIONAL</u>	46
<u>CONCLUSÃO - REFLEXÃO FINAL E PRÓXIMOS PASSOS</u>	59
<u>MENSAGEM DE ENCORAJAMENTO</u>	61
<u>CONTATO PARA SUPORTE E PERGUNTAS ADICIONAIS</u>	64



INTRODUÇÃO

Boas-vindas ao Leitor

Bem-vindo ao **Guia Definitivo para Imigrar e Prosperar nos EUA:**

7 Passos para Transformar Radicalmente sua Vida, Carreira e Negócios. Estamos entusiasmados em acompanhar você nesta jornada de descobertas e oportunidades, ajudando a construir um futuro de sucesso nos Estados Unidos.






STEINER, KLEIM & WHITE

BUSINESS AND IMMIGRATION LAW

Nós, do **Steiner, Kleim & White Law (SKW Law)**, somos um escritório de advocacia especializado em imigração e negócios com escritórios em Washington, Orlando, Denver, São Paulo, Brasília, e Salvador. Nossa equipe é composta por advogados experientes tanto nos Estados Unidos quanto no Brasil, oferecendo um suporte completo e personalizado para indivíduos e empresas que desejam estabelecer raízes nos EUA.



Com anos de experiência e um histórico comprovado de sucesso, estamos comprometidos em fornecer soluções jurídicas eficazes, desde o início do processo de imigração até o estabelecimento de negócios prósperos em solo americano. Seja seu objetivo obter um visto temporário ou permanente, iniciar uma nova empresa, ou expandir seus negócios, o SKW Law está aqui para garantir que você tenha todo o apoio necessário para navegar nesse processo com segurança e confiança.



O QUE ESPERAR AO SEGUIR OS 7 PASSOS

Este guia foi elaborado para fornecer uma visão clara e detalhada dos passos essenciais para quem deseja imigrar e prosperar nos Estados Unidos. Ao longo dos 7 passos, você descobrirá como planejar sua mudança, escolher o visto mais adequado, preparar os documentos necessários, adaptar-se culturalmente, empreender com sucesso, desenvolver sua carreira, e manter o equilíbrio entre sua vida pessoal e profissional.


Cada passo foi pensado para oferecer orientação prática e estratégica, permitindo que você tome decisões informadas e construa uma base sólida para sua vida e negócios nos EUA.



A Importância da Preparação Adequada

Imigrar para os Estados Unidos e iniciar uma nova vida é um processo que exige planejamento, pesquisa e, principalmente, preparação. A preparação adequada é a chave para evitar contratempos e garantir que cada etapa do processo seja conduzida com eficácia. Com o suporte certo e a informação adequada, você poderá enfrentar os desafios com confiança e aproveitar ao máximo as oportunidades que surgirão em sua jornada.

Nós, do SKW Law, estamos aqui para ajudar você a cada passo do caminho, garantindo que sua transição seja o mais suave e bem-sucedida possível. Vamos juntos transformar seu sonho de imigrar e prosperar nos Estados Unidos em realidade.



PASSO 1: PLANEJAMENTO E PESQUISA


Entenda o Terreno:

Antes de iniciar sua jornada para imigrar e prosperar nos Estados Unidos, é essencial que você dedique tempo ao planejamento e pesquisa. Esta etapa é crucial para entender o ambiente ao qual você estará se integrando e para garantir que suas decisões sejam baseadas em informações sólidas e atualizadas.

Pesquisa sobre os Estados Unidos: Cultura, Mercado de Trabalho, Economia, e Regiões Promissoras:

Os Estados Unidos são um país vasto e diverso, composto por diferentes regiões, cada uma com sua própria cultura, economia e mercado de trabalho. Entender essas variáveis é fundamental para fazer escolhas informadas sobre onde morar, trabalhar ou iniciar um negócio.

- **Cultura:** A cultura americana é rica e multifacetada, variando significativamente de uma região para outra. Desde o estilo de vida costeiro da Califórnia até a hospitalidade do sul, é importante estar ciente das diferenças culturais para facilitar sua adaptação. Pesquise sobre as normas sociais, valores predominantes, e hábitos locais para se preparar adequadamente para essa nova realidade.
- **Mercado de Trabalho:** O mercado de trabalho nos EUA é altamente competitivo e varia conforme o setor e a região. Áreas metropolitanas como Nova York, San Francisco, e Boston são conhecidas por suas indústrias tecnológicas e financeiras, enquanto estados como Texas e Florida oferecem oportunidades em energia, agricultura e turismo. Identifique os mercados mais alinhados ao seu perfil profissional e explore as demandas específicas de cada setor.




- **Economia:** A economia dos EUA é uma das mais robustas do mundo, mas ela também apresenta desafios únicos. Diferentes estados têm diferentes estruturas fiscais, custos de vida, e ambientes regulatórios. Compreender essas nuances ajudará você a escolher a melhor região para sua vida pessoal e empresarial. Além disso, a estabilidade econômica e as oportunidades de crescimento em determinadas áreas podem influenciar diretamente o sucesso de sua empreitada nos EUA.
- **Regiões Promissoras:** Identificar as regiões mais promissoras para seus objetivos pessoais e profissionais é uma parte essencial do planejamento. Regiões como o Vale do Silício, por exemplo, são ideais para aqueles no setor de tecnologia, enquanto cidades como Miami oferecem um ambiente propício para empreendedores latino-americanos devido à sua proximidade cultural e geográfica com a América Latina. Pesquise as tendências de crescimento, o custo de vida, e a qualidade de vida das áreas que você está considerando.

Identificação dos Desafios e Como Superá-los:

Nenhuma jornada é isenta de desafios, e a imigração para os Estados Unidos não é exceção. É fundamental estar preparado para enfrentar as dificuldades que possam surgir e ter estratégias claras para superá-las.


- **Barreiras Culturais:** A adaptação à cultura americana pode ser um desafio, especialmente em termos de idioma, normas sociais, e práticas comerciais. Participar de programas de integração cultural, buscar apoio em comunidades locais, e estar aberto a aprender e se adaptar são passos importantes para superar essas barreiras.



- **Competitividade no Mercado de Trabalho:** O mercado de trabalho nos EUA é altamente competitivo, especialmente para posições em setores de ponta. Para se destacar, é vital que você invista em aprimoramento profissional, networking, e construção de uma forte presença online, como um perfil otimizado no LinkedIn. Certifique-se de que seu currículo e suas qualificações sejam apresentados de forma que atendam aos padrões locais.
- **Aspectos Financeiros:** O custo de vida, as taxas de câmbio, e a necessidade de investir em qualificações ou iniciar um negócio podem ser desafiadores. Planejar financeiramente sua mudança e procurar aconselhamento especializado em tributação e planejamento financeiro são etapas fundamentais para evitar surpresas e garantir uma transição tranquila.
- **Aspectos Legais e Regulatórios:** A complexidade do sistema jurídico e regulatório dos EUA pode ser um obstáculo para muitos imigrantes. É essencial contar com o suporte de um escritório de advocacia especializado, como o SKW Law, para garantir que todas as questões legais sejam tratadas com a devida atenção e que você esteja em conformidade com todas as exigências legais.

Ao dedicar tempo ao planejamento e à pesquisa, você estará construindo uma base sólida para sua transição para os Estados Unidos. Compreender o terreno, avaliar as oportunidades, e identificar os desafios com antecedência permitirá que você faça escolhas informadas e maximize suas chances de sucesso na nova jornada.

AVALIAÇÃO GRATUITA



PASSO 2: ESCOLHA DO VISTO ADEQUADO


Navegando nas Opções de Visto

Imigrar para os Estados Unidos é um processo que envolve uma série de escolhas cruciais, sendo a escolha do visto a mais fundamental. Com mais de **187 tipos de vistos disponíveis**, cada um atendendo a diferentes necessidades e perfis de imigrantes, é essencial que você compreenda as diversas opções para tomar a melhor decisão. Este guia abrange as principais categorias de vistos disponíveis para brasileiros, desde aqueles voltados para trabalho, estudo, e investimento, até vistos familiares, humanitários e religiosos. Além disso, exploraremos como cada visto pode atender às suas necessidades específicas, oferecendo um caminho claro para realizar seus objetivos nos Estados Unidos.

Principais Tipos de Vistos de Imigração e Não-Imigração


1. Visto de Trabalho:

- **H-1B (Specialty Occupations):** O visto H-1B é voltado para profissionais qualificados em áreas especializadas, como tecnologia, engenharia, medicina, direito, entre outras. Requer um diploma de bacharelado ou superior na área de atuação e uma oferta de emprego de um empregador nos EUA. Este visto é temporário, com duração inicial de três anos, podendo ser renovado por mais três anos. É importante notar que o H-1B está sujeito a um limite anual de concessões, o que torna o processo competitivo.




- **O-1 (Individuals with Extraordinary Ability or Achievement):** Para indivíduos com habilidades extraordinárias em áreas como artes, ciências, educação, negócios ou esportes. O candidato deve demonstrar conquistas substanciais e reconhecimento internacional. Este visto é comum entre artistas, cientistas, e outros profissionais de destaque que buscam trabalhar nos EUA.
- **R-1 (Religious Workers):** O visto R-1 é destinado a trabalhadores religiosos que desejam entrar nos EUA para trabalhar temporariamente em uma organização religiosa. Os candidatos devem ser membros de uma denominação religiosa por pelo menos dois anos antes da solicitação e podem trabalhar como ministros ou em outras ocupações religiosas.





2. Vistos de Imigração Baseados em Emprego:

- **EB-2 (Employment-Based Second Preference):** Este visto é para profissionais com grau avançado (mestrado, doutorado ou equivalente) ou habilidades excepcionais em suas áreas de atuação. Existem duas subcategorias:
- **EB-2 (Advanced Degree):** Requer um grau avançado ou um diploma de bacharelado com pelo menos cinco anos de experiência progressiva na área.
- **EB-2 (Exceptional Ability):** Para indivíduos com habilidades excepcionais, comprovadas por documentação de realizações significativas.
- **EB-2 NIW (National Interest Waiver):** Uma subcategoria do EB-2 que permite a dispensa da oferta de emprego e do processo de certificação laboral, desde que o candidato demonstre que sua contribuição é de interesse nacional para os EUA. Isso é particularmente relevante para profissionais em áreas como pesquisa científica, tecnologia, saúde, e engenharia.
- **EB-3 (Skilled Workers, Professionals, and Other Workers):** Este visto é para trabalhadores qualificados com pelo menos dois anos de experiência, profissionais com um diploma de bacharelado, e outros trabalhadores para ocupações que exigem menos de dois anos de treinamento ou experiência.
- **EB-4 (Special Immigrants):** O visto EB-4 é para imigrantes especiais, que inclui trabalhadores religiosos, funcionários de organizações internacionais, tradutores afegãos e iraquianos, e outros grupos designados. Este visto permite a residência permanente nos EUA.




- **EB-5 (Immigrant Investor Visa):**

Destinado a investidores que desejam investir em um novo empreendimento comercial que crie pelo menos 10 empregos para trabalhadores americanos. Este visto oferece um caminho direto para a residência permanente e, eventualmente, para a cidadania.

3. Vistos de Imigração Baseados em Família:

- **IR-1/CR-1 (Spouse of a U.S. Citizen):** O visto IR-1 é para cônjuges de cidadãos americanos, enquanto o CR-1 é para cônjuges de cidadãos americanos que estão casados há menos de dois anos. Estes vistos permitem que o cônjuge resida permanentemente nos EUA e eventualmente solicite a cidadania.
- **K-1 (Fiancé(e) Visa):** O visto K-1 permite que o noivo(a) de um cidadão americano entre nos EUA para se casar. O casamento deve ocorrer dentro de 90 dias após a chegada, após o qual o cônjuge pode solicitar a residência permanente.
- **F-2A (Family Preference Visa):** Este visto é destinado a cônjuges e filhos solteiros menores de 21 anos de residentes permanentes legais (green card holders). Embora a aplicação possa levar mais tempo do que para cônjuges de cidadãos americanos, ele oferece um caminho seguro para reunir a família nos EUA.






4. Vistos de Estudante e Intercâmbio:

- **F-1 (Student Visa):** O visto F-1 é para estudantes que desejam frequentar universidades, faculdades, escolas secundárias ou outras instituições acadêmicas nos EUA. Este visto permite que o estudante permaneça no país durante o período de estudos e, em alguns casos, participe de programas de trabalho prático como o OPT (Optional Practical Training).
- **M-1 (Vocational Student Visa):** O visto M-1 é para estudantes que desejam participar de programas de treinamento vocacional ou técnico em instituições nos EUA. Este visto é semelhante ao F-1, mas focado em programas não acadêmicos e técnicos.
- **J-1 (Exchange Visitor Visa):** Este visto é para participantes de programas de intercâmbio aprovados, incluindo estudantes, pesquisadores, professores, e profissionais. O J-1 permite que os participantes adquiram experiência nos EUA, com a exigência de que, em alguns casos, retornem ao seu país de origem por dois anos após a conclusão do programa.

5. Vistos de Investidor:

- **E-2 (Treaty Investor Visa):** Este visto é para cidadãos de países com tratados de comércio com os EUA que investem uma quantidade substancial de capital em um empreendimento nos EUA. Como o Brasil não é signatário desse tratado, cidadãos brasileiros só podem se qualificar para o E-2 se possuírem dupla cidadania em um país que tenha o tratado com os EUA. O visto E-2 permite que o investidor e sua família vivam nos EUA enquanto o investimento estiver ativo.



- **EB-5 (Immigrant Investor Visa):** Requer um investimento em um novo empreendimento comercial que crie pelo menos 10 empregos para trabalhadores americanos. Este visto oferece um caminho direto para a residência permanente e, eventualmente, para a cidadania.


6. Vistos de Visitante:

- **B-1/B-2 (Visitor Visa):** O visto B-1 é para viagens temporárias de negócios, enquanto o B-2 é para turismo, visitas a familiares ou tratamento médico. Estes vistos permitem estadias curtas e não oferecem um caminho para a residência permanente.
- **C-1/D (Transit and Crew Member Visa):** O visto C-1 é para indivíduos que estão em trânsito pelos EUA a caminho de outro país, enquanto o visto D é para tripulantes de aeronaves e embarcações que operam internacionalmente.

7. Vistos Humanitários:

- **Asilo (Asylum):** O asilo é uma forma de proteção oferecida a indivíduos que estão nos EUA e temem perseguição em seu país de origem por motivos de raça, religião, nacionalidade, pertencimento a um grupo social específico ou opiniões políticas. Os solicitantes de asilo podem permanecer nos EUA enquanto seu caso é avaliado e, se aprovado, podem solicitar a residência permanente após um ano.

AVALIAÇÃO GRATUITA



- **Visto U (U Nonimmigrant Status):** O visto U é destinado a vítimas de certos crimes que sofreram abuso mental ou físico substancial e que estão ajudando ou têm ajudado as autoridades na investigação ou no julgamento do crime. Este visto oferece proteção e permite que o titular permaneça nos EUA e, eventualmente, solicite a residência permanente.
- **Visto T (T Nonimmigrant Status):** O visto T é destinado a vítimas de tráfico humano. Ele permite que as vítimas permaneçam nos EUA para auxiliar na investigação ou no processo judicial contra os traficantes e oferece um caminho para a residência permanente.


8. Vistos Religiosos:

- **R-1 (Religious Workers):** Destinado a trabalhadores religiosos que entram nos EUA para trabalhar em uma organização religiosa. O candidato deve ser membro de uma denominação religiosa por pelo menos dois anos antes de solicitar o visto. Este visto pode ser um caminho para a residência permanente por meio do EB-4.


Critérios e Requisitos para Cada Tipo de Visto:

Cada categoria de visto tem seus próprios requisitos específicos, que devem ser atendidos para garantir a aprovação. Aqui estão os principais critérios para os vistos mencionados:


- **H-1B (Specialty Occupations):** Exige um diploma de bacharelado ou superior na área de trabalho e uma oferta de emprego de um empregador americano. O processo é competitivo, com um limite anual de concessões, e inclui uma fase de sorteio.



- **L-1 (Intra-Company Transferee):** Requer que o candidato tenha trabalhado para a empresa estrangeira por pelo menos um ano nos últimos três anos em uma posição de gerência ou com conhecimento especializado. O visto L-1A (executivos e gerentes) tem duração inicial de sete anos, enquanto o L-1B (conhecimento especializado) dura até cinco anos.
- **O-1 (Extraordinary Ability):** Requer provas substanciais de habilidades extraordinárias, como prêmios internacionais, publicações acadêmicas, performances em grandes produções, ou cartas de referência de especialistas na área.
- **R-1 (Religious Workers):** Requer que o candidato tenha sido membro ativo de uma denominação religiosa por pelo menos dois anos antes da aplicação. Este visto é temporário, mas pode ser um caminho para a residência permanente por meio do EB-4.
- **EB-2 (Advanced Degree/Exceptional Ability):** Requer comprovação de um grau avançado ou habilidades excepcionais, apoiadas por documentação de realizações, diplomas e cartas de recomendação.
- **EB-2 NIW (National Interest Waiver):** Além das qualificações exigidas para o EB-2, o candidato deve demonstrar que seu trabalho é de interesse nacional para os EUA, dispensando a necessidade de uma oferta de emprego.
- **EB-3 (Skilled Workers/Professionals):** Requer uma oferta de emprego de um empregador americano e comprovação de qualificações, que variam conforme a subcategoria (trabalhadores qualificados, profissionais ou outros trabalhadores).



- **EB-4 (Special Immigrants):** Inclui trabalhadores religiosos, funcionários de organizações internacionais, tradutores afegãos e iraquianos, entre outros. Requer comprovação da elegibilidade conforme as subcategorias específicas.
- **EB-5 (Immigrant Investor Visa):** Requer um investimento em um novo empreendimento que crie pelo menos 10 empregos para trabalhadores americanos.
- **IR-1/CR-1 (Spouse of a U.S. Citizen):** Requer prova de casamento com um cidadão americano, incluindo certidão de casamento, evidência de relacionamento genuíno, e provas de que o cônjuge estrangeiro reside fora dos EUA.
- **K-1 (Fiancé(e) Visa):** Requer prova de que o casal se conheceu pessoalmente nos últimos dois anos e planos concretos para se casar dentro de 90 dias após a entrada nos EUA.
- **F-1 (Student Visa):** Requer aceitação em uma instituição acadêmica nos EUA e comprovação de fundos suficientes para cobrir os custos de estudo e subsistência.
- **M-1 (Vocational Student Visa):** Semelhante ao F-1, mas focado em treinamento vocacional ou técnico. O visto é limitado ao período do programa de estudo.
- **J-1 (Exchange Visitor Visa):** Requer aceitação em um programa de intercâmbio aprovado e, em alguns casos, o cumprimento de um período de retorno obrigatório ao país de origem após a conclusão do programa.
- **B-1/B-2 (Visitor Visa):** Exige prova de que a visita será temporária e que o candidato tem fortes laços com o país de origem, como emprego, família, ou propriedade.




- **E-2 (Treaty Investor Visa):** Requer um investimento substancial em um empreendimento nos EUA, e o candidato deve possuir cidadania de um país com tratado de comércio com os EUA. Brasileiros só são elegíveis se tiverem dupla cidadania em um desses países.
- **Asilo (Asylum):** Requer que o candidato demonstre um medo bem fundamentado de perseguição em seu país de origem por motivos de raça, religião, nacionalidade, pertencimento a um grupo social específico ou opiniões políticas.
- **Visto U (U Nonimmigrant Status):** Requer que o candidato tenha sofrido abuso substancial e esteja ajudando ou tenha ajudado as autoridades na investigação ou julgamento de um crime nos EUA.
- **Visto T (T Nonimmigrant Status):** Destinado a vítimas de tráfico humano que estão ajudando na investigação ou julgamento dos traficantes. Este visto oferece proteção e um caminho para a residência permanente.


Como Escolher o Visto Mais Adequado ao Seu Perfil e Objetivos

A escolha do visto certo é uma decisão estratégica que deve ser baseada em uma análise cuidadosa de seus objetivos pessoais, profissionais e financeiros. Aqui estão algumas diretrizes para ajudá-lo a tomar a melhor decisão:

- **Objetivo de Imigração:** Se seu objetivo é a residência permanente, os vistos EB-2, EB-3, EB-4, e EB-5 são os mais indicados. Para estadias temporárias de trabalho, os vistos H-1B, L-1, O-1, e R-1 podem ser mais apropriados.




- **Qualificações e Experiência:** Se você tem qualificações acadêmicas ou profissionais específicas, como um diploma avançado ou habilidades excepcionais, os vistos EB-2, O-1 ou H-1B podem ser as melhores opções. Para executivos e gerentes transferidos dentro de uma empresa, o L-1 é ideal.
- **Investimento:** Se você pretende investir nos EUA, o visto E-2 (se elegível) ou o EB-5 são as melhores escolhas. O E-2 oferece flexibilidade, enquanto o EB-5 proporciona um caminho direto para a residência permanente.
- **E-2 (Treaty Investor Visa):** Requer um investimento substancial em um empreendimento nos EUA, e o candidato deve possuir cidadania de um país com tratado de comércio com os EUA. Brasileiros só são elegíveis se tiverem dupla cidadania em um desses países.
- **B-1/B-2 (Visitor Visa):** Exige prova de que a visita será temporária e que o candidato tem fortes laços com o país de origem, como emprego, família, ou propriedade.
- **Asilo (Asylum):** Requer que o candidato demonstre um medo bem fundamentado de perseguição em seu país de origem por motivos de raça, religião, nacionalidade, pertencimento a um grupo social específico ou opiniões políticas.
- **Visto U (U Nonimmigrant Status):** Requer que o candidato tenha sofrido abuso substancial e esteja ajudando ou tenha ajudado as autoridades na investigação ou julgamento de um crime nos EUA
- **Visto T (T Nonimmigrant Status):** Destinado a vítimas de tráfico humano que estão ajudando na investigação ou julgamento dos traficantes. Este visto oferece proteção e um caminho para a residência permanente.



Como Escolher o Visto Mais Adequado ao Seu Perfil e Objetivos

A escolha do visto certo é uma decisão estratégica que deve ser baseada em uma análise cuidadosa de seus objetivos pessoais, profissionais e financeiros. Aqui estão algumas diretrizes para ajudá-lo a tomar a melhor decisão:

- **Objetivo de Imigração:** Se seu objetivo é a residência permanente, os vistos EB-2, EB-3, EB-4, e EB-5 são os mais indicados. Para estadias temporárias de trabalho, os vistos H-1B, L-1, O-1, e R-1 podem ser mais apropriados.
- **Qualificações e Experiência:** Se você tem qualificações acadêmicas ou profissionais específicas, como um diploma avançado ou habilidades excepcionais, os vistos EB-2, O-1 ou H-1B podem ser as melhores opções. Para executivos e gerentes transferidos dentro de uma empresa, o L-1 é ideal
- **Investimento:** Se você pretende investir nos EUA, o visto E-2 (se elegível) ou o EB-5 são as melhores escolhas. O E-2 oferece flexibilidade, enquanto o EB-5 proporciona um caminho direto para a residência permanente.
- **Situação Familiar:** Para quem tem cônjuge ou noivo(a) nos EUA, os vistos IR-1/CR-1 e K-1 são as opções mais diretas. Esses vistos são projetados para reunir famílias e oferecer um caminho para a residência permanente
- **Estudo e Desenvolvimento Profissional:** Se o objetivo é estudar nos EUA, o visto F-1 é o mais apropriado, permitindo que você permaneça no país durante o curso de seus estudos e participe de programas de trabalho prático. O J-1 pode ser uma boa opção para programas de intercâmbio específicos.




- **Necessidades Humanitárias:** Se você teme perseguição em seu país de origem ou foi vítima de crime ou tráfico humano, os vistos de asilo, U ou T podem oferecer a proteção e a segurança necessárias para reconstruir sua vida nos EUA.

Introdução ao Conceito de National Interest Waiver (NIW)

O National Interest Waiver (NIW) é uma subcategoria do visto EB-2 que oferece uma oportunidade única para profissionais altamente qualificados que podem demonstrar que sua presença nos Estados Unidos é de interesse nacional. Ao contrário de outras categorias de vistos de trabalho, o NIW dispensa a necessidade de uma oferta de emprego e do processo de certificação laboral, desde que o candidato possa comprovar que sua contribuição traz um benefício significativo para os Estados Unidos.

O NIW é ideal para profissionais em áreas como pesquisa científica, tecnologia, saúde, engenharia e outras disciplinas que tenham um impacto considerável no progresso nacional. A petição para o NIW requer uma abordagem estratégica, com provas substanciais de como o trabalho do candidato atende aos critérios de interesse nacional. No SKW Law, nossa equipe é especializada em preparar petições NIW robustas, garantindo que todos os aspectos do seu caso sejam apresentados de maneira convincente para maximizar suas chances de sucesso.

Compreender as diversas opções de visto e como elas se aplicam ao seu caso específico é fundamental para uma imigração bem-sucedida. Escolher o visto certo e contar com o suporte jurídico adequado são passos essenciais para navegar o complexo sistema de imigração dos EUA e alcançar seus objetivos de forma eficaz e segura.



PASSO 3: PREPARAÇÃO DOS DOCUMENTOS


Organização e Exatidão

A preparação dos documentos é uma etapa crítica no processo de imigração para os Estados Unidos. A precisão e a organização dos seus documentos podem ser decisivas para o sucesso da sua petição de visto, independentemente da categoria escolhida. Um erro ou uma omissão pode atrasar ou até comprometer a aprovação do seu pedido, tornando fundamental que todos os documentos sejam preparados com cuidado e atenção aos detalhes. Neste passo, vamos explorar a importância de uma preparação meticulosa, listar os documentos essenciais e oferecer dicas sobre como montar uma petição sólida e detalhada.

Lista de Documentos Essenciais para o Processo de Imigração

A documentação necessária pode variar dependendo do tipo de visto para o qual você está aplicando, mas existem alguns documentos comuns que são frequentemente requisitados em várias categorias de vistos. Aqui estão os principais documentos que você deve reunir e organizar:






1. Formulários Oficiais:

- **Formulário DS-160 (para vistos de não-imigrantes):** Este é o formulário padrão para a maioria dos vistos temporários, como B-1/B-2, H-1B, L-1, e outros. Deve ser preenchido online e uma cópia da confirmação enviada com a sua petição.
- **Formulário I-140 (para vistos baseados em emprego):** Este é o formulário para a petição de trabalhadores imigrantes, usado principalmente para os vistos EB-1, EB-2, EB-3, e EB-4.
- **Formulário I-130 (para vistos baseados em família):** Este formulário é utilizado para solicitar um parente estrangeiro para residência permanente, como cônjuges ou filhos.
- **Formulário I-485 (Ajuste de Status):** Se você já está nos EUA e deseja ajustar seu status para residente permanente (green card), este formulário é essencial.
- **Formulário I-129 (para petições de trabalho não-imigrante):** Utilizado para a solicitação de vistos como H-1B, L-1, O-1, e outros.
- **Formulário I-765 (Solicitação de Autorização de Trabalho):** Usado para solicitar permissão para trabalhar nos EUA enquanto seu caso está pendente.

2. Documentos Pessoais:

- **Passaporte Válido:** Certifique-se de que seu passaporte esteja válido por pelo menos seis meses além da data de entrada prevista nos EUA.
- **Certidão de Nascimento:** Uma cópia autenticada pode ser necessária, especialmente para vistos baseados em família.
- **Certidão de Casamento:** Essencial para petições envolvendo cônjuges, como IR-1/CR-1 e K-1.
- **Certificados de Divórcio ou Falecimento do Cônjuge Anterior:** Necessário se o solicitante ou o cônjuge já foi casado anteriormente.
- **Fotografias Recentes:** Seguindo as especificações do Departamento de Estado dos EUA, geralmente duas fotos 5x5cm.




3. Documentos Financeiros:

- **Declarações de Imposto de Renda:** De pelo menos os últimos três anos, especialmente se você estiver patrocinando um parente para imigração ou solicitando um visto de investidor.
- **Extratos Bancários:** Demonstrando fundos suficientes para cobrir suas despesas durante sua estadia nos EUA.
- **Comprovantes de Renda ou Salário:** Tais como contracheques recentes ou cartas de empregadores
- **Evidência de Propriedade ou Investimentos:** Se aplicável, especialmente para vistos como o E-2 ou EB-5.

4. Documentos de Trabalho ou Acadêmicos:

- **Diplomas e Certificados Acadêmicos:** Incluindo traduções autenticadas, se não estiverem em inglês. Essencial para vistos baseados em emprego como o H-1B ou EB-2.
- **Currículo ou CV Atualizado:** Detalhando sua experiência de trabalho e qualificações.
- **Cartas de Recomendação:** Especialmente para petições baseadas em habilidades extraordinárias ou empregos qualificados, como O-1 ou EB-2.
- **Contratos de Trabalho ou Ofertas de Emprego:** Com detalhes sobre a posição oferecida, salário, e benefícios.




5. Documentos de Suporte Específicos:

- **Evidências de Relacionamento:** Para vistos baseados em família, como fotos de família, histórico de comunicação, e provas de vida conjugal.
- **Provas de Contribuições Profissionais:** Publicações, patentes, prêmios, e outros reconhecimentos no campo de atuação, importantes para categorias como EB-2 NIW e O-1.
- **Documentos de Investimento:** Para vistos de investidor, como E-2 e EB-5, incluindo contratos de compra, planos de negócios, e registros de transferência de fundos.
- **Documentos de Apoio para Asilo:** Relatórios de condições no país de origem, testemunhos, e outros documentos que comprovem o medo de perseguição.


Dicas sobre Como Preparar uma Petição Forte e Detalhada

Uma petição bem-preparada aumenta significativamente suas chances de sucesso. Aqui estão algumas dicas para garantir que sua petição seja sólida, detalhada e esteja em conformidade com os requisitos legais:

- **Revisão Completa de Todos os Documentos:** Verifique se todos os documentos estão completos e corretos. Isso inclui revisar todos os formulários para erros ou omissões e garantir que as informações sejam consistentes em todos os documentos. Certifique-se de que todas as traduções estejam certificadas e de que a documentação estrangeira esteja devidamente autenticada.
- **Organização e Apresentação:** Organize seus documentos em ordem lógica e clara, utilizando divisórias ou etiquetas para facilitar a navegação pela petição. Inclua uma tabela de conteúdo no início da petição para que o oficial de imigração possa facilmente localizar os documentos necessários.



- **Detalhamento e Explicação:** Sempre que possível, inclua explicações detalhadas sobre os documentos fornecidos. Por exemplo, ao incluir cartas de recomendação, adicione uma seção que contextualize a relevância dessas cartas em relação à sua qualificação para o visto. Se houver lacunas ou questões em sua história, como períodos de desemprego ou mudanças frequentes de emprego, inclua explicações claras e documentadas.
- **Evidências Substanciais:** Forneça evidências substanciais para apoiar todas as reivindicações feitas em sua petição. Isso inclui provas documentais robustas, como relatórios de trabalho, estudos de mercado, contratos, e declarações financeiras. Para petições baseadas em habilidades ou conquistas (como O-1 ou EB-2 NIW), inclua todas as evidências possíveis, como publicações em revistas acadêmicas, palestras em conferências internacionais, ou prêmios recebidos.
- **Coerência e Clareza:** Mantenha a linguagem de sua petição clara e coerente. Evite jargões complexos ou termos técnicos que possam não ser compreendidos pelo oficial de imigração. Se houver alguma inconsistência entre documentos, forneça explicações claras para evitar mal-entendidos.
- **Atualização de Documentos:** Certifique-se de que todos os documentos estão atualizados. Por exemplo, um passaporte vencido ou declarações financeiras antigas podem levar a atrasos ou negativas.
- **Preparação para Entrevista:** Se o seu processo exigir uma entrevista, prepare-se adequadamente. Revise todos os documentos que você enviou para que você possa responder às perguntas com precisão. Esteja pronto para fornecer cópias adicionais de documentos importantes, caso o oficial solicite durante a entrevista.




Importância de Contar com Apoio Jurídico Especializado

O sistema de imigração dos EUA é complexo, e um pequeno erro na preparação dos seus documentos pode resultar em atrasos, pedidos de evidências adicionais, ou até mesmo na negação do visto. Contar com o apoio de um escritório de advocacia especializado em imigração, como o **SKW Law**, é fundamental para garantir que sua petição seja forte, detalhada e esteja em total conformidade com as exigências legais.

Os advogados especializados do SKW Law têm ampla experiência em preparar petições de imigração para uma variedade de vistos, desde vistos baseados em emprego e investimento até vistos familiares e humanitários. Nosso time pode ajudar você a:

- **Avaliar a Elegibilidade:** Analisando sua situação pessoal e profissional para determinar quais documentos serão mais relevantes e eficazes em sua petição
- **Preparar Documentos Completos e Precisos:** Auxiliando na coleta, organização, e preparação de todos os documentos necessários, garantindo que nada seja esquecido.
- **Elaborar Explicações e Evidências:** Ajudando a montar uma narrativa coesa que destaca suas qualificações e a relevância de sua petição, alinhada aos requisitos do visto.
- **Apoiar em Todo o Processo:** Desde a consulta inicial até a preparação para entrevistas e a resposta a pedidos de evidências adicionais, se necessário.




Ao confiar na experiência de profissionais qualificados, você aumenta significativamente suas chances de sucesso e se protege contra os erros comuns que podem comprometer seu sonho de imigrar para os Estados Unidos.

A preparação cuidadosa e meticulosa dos documentos é a espinha dorsal de qualquer processo de imigração. Com a orientação certa e uma abordagem organizada, você estará melhor preparado para enfrentar os desafios e avançar com confiança em direção ao seu objetivo de viver e prosperar nos Estados Unidos.



AVALIAÇÃO GRATUITA




PASSO 4: CONSULTORIA DE IMIGRAÇÃO VS. ESCRITÓRIO DE ADVOCACIA ESPECIALIZADO EM IMIGRAÇÃO

Imigrar para os Estados Unidos é um processo que exige planejamento cuidadoso, preparação detalhada de documentos e, em muitos casos, uma compreensão profunda das complexidades legais envolvidas. Ao buscar apoio para esse processo, é crucial entender as diferenças entre uma consultoria de imigração e um escritório de advocacia especializado em imigração, pois essa escolha pode impactar diretamente o sucesso do seu pedido de visto ou de residência.

Diferenças Fundamentais

- **Consultoria de Imigração: Orientação Básica e Assistência Limitada:** Consultorias de imigração são uma opção popular para aqueles que procuram uma orientação inicial sobre o processo de imigração. No entanto, as consultorias têm limitações significativas em termos do escopo de serviços que podem oferecer:
- **Orientação Básica:** As consultorias de imigração fornecem informações gerais sobre os tipos de vistos disponíveis, os documentos necessários e os passos básicos do processo de imigração. Elas são úteis para quem precisa de um ponto de partida ou esclarecimentos iniciais. No entanto, essa orientação é frequentemente limitada a informações de caráter geral, sem a profundidade necessária para lidar com situações mais complexas ou específicas.




- **Assistência na Preparação de Documentos:** As consultorias podem ajudar na organização e preparação de documentos, como o preenchimento de formulários e a revisão de documentos antes da submissão. Elas também podem fornecer assistência na tradução de documentos e na obtenção de cópias autenticadas. Entretanto, as consultorias não têm autoridade para fornecer aconselhamento jurídico, representar clientes em interações com autoridades de imigração ou lidar com questões legais que possam surgir durante o processo.
- **Limitações em Representação Legal:** Consultorias de imigração não podem representar clientes em processos legais, audiências ou perante o governo dos EUA. Elas não têm o poder de intervir em questões jurídicas complexas ou em casos onde é necessária uma defesa legal rigorosa. Em casos de problemas com sua aplicação ou de necessidade de defesa legal, a consultoria de imigração não poderá oferecer suporte eficaz.

Escritório de Advocacia Especializado: Suporte Completo e Representação Legal

Por outro lado, um escritório de advocacia especializado em imigração oferece uma gama completa de serviços que vão muito além da orientação básica, proporcionando um apoio robusto e abrangente em todas as fases do processo de imigração:

1. Serviços Legais Completos:

- Um escritório de advocacia especializado não só orienta sobre o processo de imigração, mas também oferece serviços legais completos, incluindo a elaboração e apresentação de petições de imigração, defesa em processos de deportação, e representação em audiências judiciais e administrativas.




- Esses escritórios podem lidar com todas as complexidades legais, incluindo questões inesperadas que possam surgir durante o processo de imigração, como pedidos de evidências adicionais (RFEs), apelações de decisões desfavoráveis, e muito mais.

2. Estratégias Personalizadas:

- Advogados especializados em imigração desenvolvem estratégias personalizadas para cada cliente, baseadas em uma análise detalhada do perfil, objetivos e circunstâncias pessoais de cada um. Isso inclui a escolha do tipo de visto mais adequado, a preparação de uma petição robusta e a antecipação de possíveis desafios legais.
- Essa abordagem personalizada aumenta significativamente as chances de sucesso, especialmente em casos complexos ou de alto risco.

3. Suporte em Todas as Fases do Processo:

- Um escritório de advocacia especializado oferece suporte contínuo desde a fase inicial de consulta e planejamento, passando pela preparação de documentos, até a representação legal durante entrevistas ou em tribunais de imigração.
- Este acompanhamento abrangente garante que todos os aspectos do processo sejam tratados com o máximo cuidado e profissionalismo, reduzindo o risco de erros que possam comprometer o processo.



Vantagens de Escolher um Escritório de Advocacia Especializado

SKW Law: Uma Abordagem Abrangente e Completa


No SKW Law, oferecemos uma abordagem integrada e abrangente para imigração e negócios, proporcionando um serviço de ponta a ponta para nossos clientes. Com escritórios em Washington, Orlando, Denver, São Paulo, Brasília, e Salvador, nossa presença nos Estados Unidos e no Brasil nos permite oferecer um suporte excepcionalmente eficiente e adaptado às necessidades de cada cliente.

1. Equipe de Advogados Especializados:

- Nossa equipe inclui advogados americanos e brasileiros altamente qualificados, com ampla experiência em leis de imigração dos EUA e em questões legais internacionais. Isso nos permite fornecer um suporte completo desde o início do processo de imigração, seja para vistos temporários, permanentes, green cards, ou naturalização.
- Com uma compreensão profunda das nuances legais em ambos os países, estamos bem equipados para lidar com as questões mais complexas de imigração e garantir que seus direitos e interesses sejam protegidos ao longo de todo o processo.

AVALIAÇÃO GRATUITA

<https://steinerkleim.com>




2. Serviços Empresariais Completos:

- Além dos serviços de imigração, o SKW Law também oferece uma ampla gama de consultoria empresarial. Isso inclui o registro de empresas nos EUA, planejamento tributário, estudo de mercado, elaboração de contratos, e desenvolvimento de planos de negócios.
- Para empreendedores e empresas, oferecemos assessoria geral que cobre todos os aspectos necessários para estabelecer e expandir negócios nos Estados Unidos. Nossa equipe trabalha em conjunto para garantir que sua transição para o mercado americano seja bem-sucedida e que todas as questões legais e comerciais sejam tratadas de maneira eficiente.

3. Soluções Integradas para Imigrantes e Empresas:

- No SKW Law, entendemos que o processo de imigração muitas vezes está entrelaçado com questões empresariais e pessoais. Oferecemos uma solução completa que combina serviços de imigração e empresariais, garantindo que todas as suas necessidades sejam atendidas de maneira holística
- Isso significa que, ao escolher o SKW Law, você está optando por uma parceria que vai além da simples obtenção de um visto. Estamos comprometidos em ajudar você e sua empresa a prosperar nos EUA, oferecendo o suporte necessário em cada etapa do caminho.

Optar por um escritório de advocacia especializado como o SKW Law é investir na segurança e no sucesso do seu processo de imigração. Nossa experiência e dedicação garantem que você tenha todo o suporte necessário para navegar pelo complexo sistema de imigração dos EUA com confiança e alcançar seus objetivos pessoais e profissionais.



PASSO 5: ESTRATÉGIAS PARA ADAPTAÇÃO CULTURAL


Integrando-se à Nova Realidade

Imigrar para os Estados Unidos não é apenas uma mudança geográfica; é também uma imersão em uma nova cultura, com seus próprios valores, normas sociais e formas de interação. Adaptar-se a essa nova realidade é essencial para garantir uma transição suave e bem-sucedida, tanto na vida pessoal quanto profissional. Neste passo, exploraremos estratégias para ajudar você a se adaptar à cultura americana, lidar com o choque cultural e aproveitar as oportunidades de networking, além de apresentar ferramentas e recursos que facilitarão sua integração na sociedade americana.

Dicas Práticas para Adaptação Cultural nos EUA

1. Entenda a Diversidade Cultural:

- Os Estados Unidos são um dos países mais diversos culturalmente no mundo, com uma população composta por pessoas de várias origens étnicas, religiosas e culturais. Essa diversidade significa que, em diferentes partes do país, você pode encontrar culturas e tradições variadas.
- É importante ser aberto e receptivo a essa diversidade, entendendo que o que é considerado normal em uma parte dos EUA pode ser diferente em outra. Essa flexibilidade cultural é fundamental para a adaptação.




2. Aprenda as Normas Sociais e Etiqueta:

- Nos EUA, há algumas normas sociais e regras de etiqueta que podem ser diferentes do que você está acostumado. Por exemplo, a pontualidade é altamente valorizada, especialmente em ambientes de trabalho. Chegar atrasado a compromissos pode ser visto como falta de respeito.
- O cumprimento típico nos EUA é o aperto de mãos, embora abraços possam ser comuns em interações mais informais ou pessoais. Mantenha contato visual durante as conversas, pois isso é interpretado como um sinal de confiança e sinceridade.
- Outro ponto importante é o respeito pela privacidade. Os americanos valorizam muito sua privacidade e independência, por isso, é importante respeitar os limites pessoais e não fazer perguntas que possam ser consideradas invasivas.

3. Imersão na Língua Inglesa:

- O inglês é a língua predominante nos EUA, e dominar o idioma é crucial para uma adaptação bem-sucedida. Se o seu nível de inglês ainda não for avançado, considere investir em cursos de inglês como segunda língua (ESL) logo que chegar ao país.
- Além das aulas formais, uma ótima maneira de melhorar suas habilidades no idioma é praticando no dia a dia, seja assistindo a programas de TV americanos, lendo jornais ou conversando com falantes nativos.

AVALIAÇÃO GRATUITA



4. Participe de Atividades Comunitárias:

- Envolver-se em atividades comunitárias é uma excelente maneira de conhecer pessoas, fazer amigos e se integrar à nova sociedade. Procure por grupos ou organizações locais que compartilhem seus interesses, como clubes de leitura, grupos de caminhada, ou organizações de voluntariado.
- Além de ajudar na adaptação cultural, essas atividades podem fornecer uma sensação de pertencimento e ajudar a construir uma rede de apoio.


Como Lidar com o Choque Cultural e Aproveitar as Oportunidades de Networking

1.Reconheça e Entenda o Choque Cultural:

- O choque cultural é uma experiência comum para quem se muda para um novo país. Ele pode se manifestar como sentimentos de confusão, frustração ou saudade de casa, devido às diferenças culturais e a falta de familiaridade com o novo ambiente.
- Reconhecer que o choque cultural é normal e temporário é o primeiro passo para lidar com ele. Dê a si mesmo tempo para se ajustar e não se sinta pressionado a se adaptar instantaneamente.

2. Mantenha uma Mente Aberta e Flexível:

- Ser adaptável e flexível é crucial para superar o choque cultural. Isso significa estar disposto a aprender com as diferenças e aceitar que algumas coisas serão diferentes do que você estava acostumado.
- Em vez de comparar constantemente as diferenças, tente ver o novo ambiente como uma oportunidade de crescimento pessoal e aprendizagem.




3. Estabeleça uma Rede de Contatos (Networking):

- O networking é uma ferramenta poderosa nos EUA, tanto na vida profissional quanto pessoal. Participar de eventos de networking, conferências, e encontros sociais é uma excelente maneira de conhecer pessoas, compartilhar experiências e construir conexões que podem ser úteis no futuro
- Não subestime o poder do networking informal. Conversar com colegas de trabalho, vizinhos ou pessoas que você encontra em eventos sociais pode levar a oportunidades inesperadas e valiosas.

4. Mantenha Contato com Sua Cultura de Origem:

- Manter conexões com sua cultura de origem pode ser uma fonte de conforto e apoio durante o processo de adaptação. Participar de grupos culturais ou frequentar eventos da comunidade brasileira nos EUA pode ajudar a aliviar a saudade de casa.
- Além disso, compartilhar sua cultura com outras pessoas pode enriquecer sua experiência e a dos outros ao seu redor, promovendo uma troca cultural mútua.






Ferramentas e Recursos para Facilitar a Integração na Nova Sociedade

1. Programas de Integração e Suporte Local:

- Muitas cidades nos EUA oferecem programas de integração para imigrantes, incluindo aulas de inglês, workshops sobre a cultura americana, e assistência na adaptação ao novo ambiente. Verifique se sua cidade possui algum desses programas e aproveite os recursos disponíveis.
- Organizações não-governamentais (ONGs) e grupos comunitários também podem fornecer suporte valioso, como orientação legal, assistência em encontrar moradia e emprego, e programas de mentoria.

2. Aplicativos e Plataformas Online:

- Aplicativos como Meetup permitem que você encontre grupos com interesses semelhantes na sua área, facilitando a construção de uma rede social e profissional. Você pode participar de eventos locais, desde grupos de caminhada até discussões sobre empreendedorismo.
- Plataformas de aprendizado de idiomas como Duolingo, Rosetta Stone, ou Babbel podem ser úteis para aprimorar suas habilidades em inglês de forma prática e conveniente.
- Redes sociais profissionais como LinkedIn são cruciais para o networking nos EUA. Crie e mantenha um perfil atualizado, conecte-se com profissionais em sua área e participe de discussões em grupos relevantes.




3. Bibliotecas e Centros Culturais:

- As bibliotecas públicas nos EUA oferecem muito mais do que apenas livros. Muitas vezes, elas oferecem programas de ESL, grupos de conversação em inglês, recursos para desenvolvimento profissional, e eventos culturais que podem ajudar na sua integração.
- Centros culturais locais também podem ser uma excelente fonte de atividades e eventos que promovem a integração cultural. Eles geralmente oferecem workshops, exposições, e encontros que permitem uma imersão na cultura local enquanto você compartilha a sua.

4. Suporte Psicológico:

- Adaptar-se a uma nova cultura pode ser emocionalmente desafiador. Se você sentir que está tendo dificuldades para lidar com o choque cultural ou outras questões emocionais, não hesite em procurar suporte psicológico. Existem terapeutas especializados em ajudar imigrantes a navegar por essas transições, muitos dos quais oferecem serviços em diferentes idiomas, incluindo português.
- A adaptação cultural é um processo contínuo e, embora possa apresentar desafios, também oferece uma oportunidade única de crescimento e aprendizado. Ao usar as estratégias e recursos adequados, você pode transformar a experiência de viver nos Estados Unidos em uma jornada rica e gratificante, tanto pessoal quanto profissionalmente.

AVALIAÇÃO GRATUITA



PASSO 6: EMPREENDENDO E EXPANDINDO NEGÓCIOS NOS EUA


Desbravando o Mercado Americano

Os Estados Unidos oferecem um ambiente dinâmico e vasto para empreendedores de todo o mundo. No entanto, abrir e expandir um negócio nos EUA envolve uma compreensão detalhada dos aspectos legais, burocráticos e culturais. Este passo aborda como estruturar e lançar seu negócio, identificar nichos de mercado promissores, aprender com exemplos de sucesso e estratégias eficazes, além de discutir os desafios comuns que empreendedores imigrantes enfrentam e como superá-los.

Como Abrir e Estruturar um Negócio nos EUA: Aspectos Legais e Burocráticos

1. Escolha da Estrutura Empresarial:

- **Sole Proprietorship (Empresário Individual):** A estrutura mais simples, onde o proprietário é responsável por todas as obrigações da empresa. Não há separação legal entre os bens pessoais e os negócios, o que pode representar um risco em termos de responsabilidade.
- **Limited Liability Company (LLC):** Uma LLC combina a flexibilidade de uma parceria com a proteção de responsabilidade de uma corporação. Os membros têm proteção contra responsabilidade pessoal pelos débitos da empresa, e os lucros são tributados diretamente aos membros.




- **Corporation (C-Corp e S-Corp):** Uma corporação é uma entidade legal separada dos seus proprietários, oferecendo a maior proteção contra responsabilidade. As C-Corps são tributadas separadamente, enquanto as S-Corps permitem que os lucros sejam repassados diretamente aos acionistas, evitando a dupla tributação
- **Partnership (Parceria):** Uma parceria pode ser geral ou limitada, onde dois ou mais indivíduos compartilham a propriedade e responsabilidade pela empresa

2.Registro e Licenciamento:

- **Registro da Empresa:** Registre a empresa no estado onde pretende operar. Isso envolve registrar o nome da empresa, conhecido como "Doing Business As" (DBA), e obter um número de identificação fiscal (EIN) do IRS
- **Licenças e Permissões:** Dependendo do tipo de negócio, você pode precisar de licenças estaduais, locais e federais, além de certificações profissionais.
- **Endereço Comercial e Contas Bancárias:** Estabeleça um endereço comercial nos EUA, que pode ser físico ou virtual, e abra uma conta bancária empresarial em um banco americano para facilitar as transações financeiras.

3. Aspectos Tributários:

- **Tributação Federal e Estadual:** Entenda as obrigações fiscais que variam conforme a estrutura da empresa e o estado de operação. LLCs e S-Corps repassam a responsabilidade fiscal para os proprietários, enquanto C-Corps são tributadas separadamente.
- **Impostos sobre Vendas e Uso:** Colete e remeta os impostos sobre vendas ao estado, e esteja ciente dos impostos sobre uso aplicáveis a bens adquiridos fora do estado.



4. Contratos e Acordos Legais:

- **Contratos de Emprego:** Estabeleça contratos claros com empregados e contratados independentes, definindo responsabilidades, compensações e condições de trabalho.
- **Acordos de Parceria:** Se houver mais de um proprietário, tenha um acordo de parceria que descreva os direitos, responsabilidades e divisão de lucros.
- **Proteção de Propriedade Intelectual:** Registre marcas, patentes ou direitos autorais no USPTO para proteger a propriedade intelectual do negócio.


Identificação de Nichos de Mercado e Oportunidades de Crescimento

1. Pesquisa de Mercado:

- Conduza uma pesquisa de mercado para entender as demandas e tendências do setor em que deseja atuar, analisando concorrentes, comportamento dos consumidores e identificando lacunas no mercado.

2. Identificação de Nichos Promissores:

- **Tecnologia e Inovação:** Setores como desenvolvimento de software, inteligência artificial e fintech estão em constante crescimento.
- **Saúde e Bem-Estar:** Com o envelhecimento da população, há uma demanda crescente por serviços de saúde e bem-estar.
- **Sustentabilidade e Economia Verde:** Negócios focados em práticas sustentáveis, energia renovável e produtos ecológicos estão em alta demanda.
- **Alimentação e Hospitalidade:** Nichos como alimentos orgânicos, dietas especiais e delivery de refeições estão em expansão.



Oportunidades de Crescimento:


- **Expansão Geográfica:** Considere expandir para outras regiões dos EUA após estabelecer seu negócio em uma localidade.
- **Diversificação de Produtos e Serviços:** Amplie sua linha de produtos ou serviços para atender a um mercado mais amplo.
- **Parcerias Estratégicas:** Estabeleça parcerias com outras empresas para acelerar o crescimento e explorar novas oportunidades.

Exemplos de Sucesso e Estratégias para Empreender com Eficiência

1.Exemplos de Sucesso:

- **Tesla, Inc.:** A Tesla se destacou pela inovação contínua em veículos elétricos e energia renovável, crescendo rapidamente em um mercado competitivo.
- **Whole Foods Market:** A Whole Foods capturou o nicho de consumidores conscientes da saúde com seu foco em produtos orgânicos e sustentáveis.
- **Warby Parker:** Esta startup disruptiva transformou o mercado de óculos ao vender diretamente ao consumidor, com preços acessíveis e conveniência.





2. Estratégias para Empreender com Eficiência:

- **Inovação e Diferenciação:** Ofereça algo único ou resolva problemas de maneira mais eficaz para se destacar da concorrência.
- **Gestão Financeira Rigorosa:** Mantenha um fluxo de caixa saudável, planeje financeiramente a longo prazo e controle custos
- **Foco no Cliente:** Entenda as necessidades dos clientes e ofereça soluções que excedam suas expectativas, garantindo um atendimento de alta qualidade.


Desafios Comuns Enfrentados por Empreendedores Imigrantes e Como Superá-los

1. Barreiras Culturais e de Comunicação:

- **Desafio:** Muitos empreendedores imigrantes enfrentam dificuldades com as diferenças culturais e o domínio do inglês.
- **Solução:** Invista em aprimorar suas habilidades em inglês e participe de treinamentos culturais. Mentoria de empresários locais pode ajudar a navegar nas nuances do mercado.

2. Entendimento do Ambiente Legal e Regulatório:

- **Desafio:** O sistema legal e regulatório dos EUA pode ser complexo e variar de estado para estado.
- **Solução:** Trabalhe com um escritório de advocacia especializado em negócios para garantir que você esteja em conformidade com todas as leis e regulamentos aplicáveis.



3. Acesso a Financiamento:


- **Desafio:** Conseguir financiamento pode ser um desafio, especialmente para imigrantes que não têm histórico de crédito nos EUA.
- **Solução:** Considere opções alternativas de financiamento, como investidores anjo, capital de risco, e programas de financiamento para pequenas empresas. Estabelecer uma boa relação com bancos locais e criar um histórico de crédito sólido também são passos importantes.

4. Construção de Rede de Contatos:

- **Desafio:** Empreendedores imigrantes muitas vezes têm redes de contatos limitadas nos EUA.
- **Solução:** Participe de eventos de networking, associe-se a câmaras de comércio e organizações empresariais, e utilize plataformas como LinkedIn para expandir sua rede de contatos e encontrar parceiros e clientes.

Empreender e expandir negócios nos EUA é uma jornada desafiadora, mas repleta de oportunidades. Com as estratégias certas, uma compreensão sólida do ambiente de negócios americano e apoio especializado, você pode construir um negócio próspero e de sucesso em um dos mercados mais competitivos do mundo.

AVALIAÇÃO GRATUITA



Passo 7: Desenvolvimento Profissional


Alavancando sua Carreira

Estabelecer e desenvolver sua carreira nos Estados Unidos pode ser uma experiência transformadora, repleta de oportunidades para crescimento e realização profissional. No entanto, para maximizar essas oportunidades, é fundamental entender o mercado de trabalho americano, como validar e adaptar suas qualificações, construir uma rede de contatos sólida e investir em educação continuada. Este passo oferece uma visão abrangente sobre como alavancar sua carreira nos EUA, abordando desde a busca por oportunidades de emprego até o aprimoramento contínuo de suas habilidades.

Oportunidades de Emprego para Profissionais Qualificados

1. Setores em Alta Demanda:


- **Tecnologia da Informação (TI):** Os Estados Unidos são um epicentro global de inovação tecnológica, com uma alta demanda por profissionais qualificados em áreas como desenvolvimento de software, inteligência artificial, cibersegurança e ciência de dados. Grandes empresas de tecnologia, startups e até mesmo setores tradicionais estão constantemente em busca de talento tecnológico.
- **Saúde e Medicina:** Com uma população em envelhecimento e a crescente necessidade de cuidados de saúde, há uma demanda robusta por médicos, enfermeiros, farmacêuticos, terapeutas e outros profissionais da saúde. Áreas como telemedicina, biotecnologia e cuidados geriátricos estão em rápida expansão.



- **Engenharia:** Engenheiros em diversas disciplinas, como civil, mecânica, elétrica, e de software, são essenciais para projetos de infraestrutura, desenvolvimento de novos produtos e inovação tecnológica. Engenheiros com experiência em energias renováveis e sustentabilidade também são altamente demandados.
- **Finanças e Consultoria:** O setor financeiro dos EUA é um dos mais desenvolvidos do mundo, oferecendo oportunidades para analistas financeiros, contadores, consultores de gestão, e profissionais em compliance e risco. Cidades como Nova York, Chicago e São Francisco são centros financeiros globais com inúmeras oportunidades.
- **Educação e Pesquisa:** Universidades e centros de pesquisa dos EUA são líderes mundiais em diversas áreas, oferecendo oportunidades para professores, pesquisadores e cientistas. Há uma demanda crescente por educadores em áreas STEM (Ciência, Tecnologia, Engenharia e Matemática), bem como em pesquisa avançada.

2. Canais de Busca de Emprego:

- **LinkedIn:** A principal plataforma de networking profissional nos EUA, onde você pode buscar vagas, conectar-se com recrutadores, e participar de grupos profissionais específicos da sua área.
- **Indeed:** Um dos maiores agregadores de vagas de emprego, com oportunidades em uma ampla variedade de setores. Oferece avaliações de empresas, comparações salariais e recursos para a preparação de entrevistas.
- **Glassdoor:** Além de ser um portal de empregos, oferece avaliações de empresas feitas por funcionários, informações sobre salários e uma visão detalhada sobre a cultura corporativa de potenciais empregadores.
- **Sites Setoriais:** Plataformas especializadas, como Dice (para TI), eCareers (para saúde), e Financial Job Network (para finanças), podem ser especialmente úteis para encontrar vagas alinhadas ao seu perfil.




Como Validar e Adaptar suas Qualificações no Mercado Americano

1. Avaliação de Credenciais:

- **Organizações de Avaliação:** Em muitos casos, será necessário validar suas qualificações acadêmicas e profissionais obtidas fora dos EUA. Organizações como a World Education Services (WES) são especializadas em avaliar diplomas estrangeiros e traduzir essas qualificações para os equivalentes americanos. Esse processo é fundamental para que seu diploma seja reconhecido por empregadores e instituições educacionais nos EUA.
- **Profissões Regulamentadas:** Algumas profissões, como medicina, enfermagem, contabilidade, arquitetura, e engenharia, requerem licenciamento nos EUA. Isso geralmente envolve passar por exames específicos, como o USMLE (Exame de Licenciamento Médico dos EUA) para médicos, NCLEX (Exame de Licenciamento para Enfermeiros) para enfermeiros, e o FE/PE (Fundamentals of Engineering/Professional Engineer) para engenheiros.

2. Certificações e Licenças:

- **Certificações Profissionais:** Em muitos setores, possuir certificações reconhecidas nos EUA pode aumentar significativamente sua empregabilidade. Exemplos incluem certificações PMP (Project Management Professional), AWS (Amazon Web Services) para TI, CFA (Chartered Financial Analyst) para finanças, e CPA (Certified Public Accountant) para contabilidade. Essas certificações demonstram um nível de competência e são frequentemente exigidas ou preferidas por empregadores.
- **Licenciamento Estadual:** Profissões como direito, medicina, e corretagem de imóveis exigem licenciamento em nível estadual. Cada estado possui suas próprias regras e requisitos, portanto, é importante verificar as exigências específicas do estado onde você pretende trabalhar.




3. Adaptação Cultural e Profissional:

- **Compreensão da Cultura Corporativa:** O ambiente de trabalho nos EUA pode ser diferente do que você está acostumado. Práticas como a valorização da iniciativa, o foco em resultados, a comunicação direta e a meritocracia são comuns. Investir tempo para entender e se adaptar a essas normas pode facilitar sua integração e sucesso no mercado americano.
- **Desenvolvimento de Soft Skills:** Além das habilidades técnicas, as soft skills (habilidades interpessoais) são altamente valorizadas. Isso inclui habilidades de comunicação, trabalho em equipe, liderança e resolução de conflitos. Participar de workshops ou treinamentos focados em soft skills pode ser uma vantagem competitiva significativa.

Networking e Construção de uma Rede de Contatos Profissionais nos EUA

1. Importância do Networking:

- **Construção de Relacionamentos:** Nos EUA, o networking é essencial para o desenvolvimento profissional. Muitos empregos não são anunciados publicamente e são preenchidos por meio de redes de contatos. Desenvolver uma rede forte de contatos pode abrir portas para oportunidades que de outra forma poderiam não estar disponíveis.
- **Acesso a Mentoria e Orientação:** Um bom networking não apenas ajuda na busca de empregos, mas também oferece acesso a mentores que podem fornecer orientação sobre como navegar no mercado de trabalho americano, desenvolver sua carreira e evitar armadilhas comuns.




2. Plataformas e Eventos para Networking:

- **LinkedIn:** Utilize o LinkedIn para conectar-se com colegas, recrutadores e líderes de sua indústria. Mantenha seu perfil atualizado, participe de grupos relevantes e compartilhe conteúdo que demonstre sua expertise.
- **Meetup:** Participe de eventos locais organizados por Meetup para conhecer pessoas com interesses semelhantes. Eventos de networking, palestras, e grupos de discussão são excelentes oportunidades para ampliar sua rede.
- **Câmaras de Comércio e Associações Profissionais:** Câmaras de comércio locais e associações profissionais oferecem eventos regulares, conferências e programas de mentoria que são valiosos para expandir sua rede e se conectar com profissionais experientes em sua área.

3. Estratégias para Networking Eficaz:

- **Networking Online e Offline:** Além de eventos presenciais, participe ativamente de fóruns online, webinars e grupos de discussão em sua área de interesse. Isso ajuda a construir uma presença profissional online e a estabelecer conexões valiosas em todo o país.
- **Follow-Up e Manutenção de Relacionamentos:** O networking eficaz não termina após o evento. Certifique-se de seguir com e-mails ou mensagens no LinkedIn para manter os contatos ativos. Cultivar relacionamentos a longo prazo é crucial para construir uma rede sólida e de apoio.






Recursos para Educação Continuada e Aprimoramento Profissional

1. Educação Continuada:

- **Cursos de Curta Duração e Certificados:** Muitas universidades e faculdades comunitárias oferecem programas de curta duração e certificados em diversas áreas. Estes cursos podem ser uma excelente maneira de adquirir novas habilidades ou atualizar seus conhecimentos em um campo específico.
- **Plataformas de Aprendizado Online:** Sites como Coursera, edX, e Udemy oferecem cursos online de instituições renomadas, permitindo que você continue seu aprendizado de forma flexível. Essas plataformas cobrem uma ampla gama de tópicos, desde tecnologia e ciência de dados até negócios e liderança.

2. Treinamentos e Workshops:

- **Workshops Profissionais:** Muitas associações profissionais e empresas oferecem workshops especializados que abordam desde habilidades técnicas específicas até competências de liderança e gestão. Participar desses workshops pode ajudar a manter suas habilidades atualizadas e melhorar sua competitividade no mercado de trabalho.
- **Programas de Certificação:** Além de cursos regulares, obtenha certificações adicionais que podem ser necessárias ou altamente valorizadas no seu setor. Certificações em gerenciamento de projetos, segurança cibernética, ou metodologias ágeis, como Scrum, são exemplos de qualificações que podem aumentar suas perspectivas de carreira.




Recursos para Imigrantes:

- **Organizações de Suporte a Imigrantes: Organizações** como Upwardly Global oferecem suporte específico para imigrantes qualificados que desejam ingressar no mercado de trabalho americano. Esses recursos incluem treinamento de carreira, orientação para a validação de credenciais, preparação para entrevistas, e apoio na criação de currículos alinhados com o mercado dos EUA.
- **Programas Governamentais e ONGs:** Existem programas patrocinados pelo governo e organizações não-governamentais que oferecem recursos para imigrantes, como cursos de inglês, workshops de integração cultural e programas de desenvolvimento de carreira. Explorar essas oportunidades pode fornecer suporte adicional valioso enquanto você se estabelece profissionalmente nos EUA.

Desenvolver sua carreira nos Estados Unidos envolve muito mais do que simplesmente encontrar um emprego. Requer uma adaptação às normas culturais e profissionais do país, validação de suas qualificações, construção de uma rede de contatos robusta e um compromisso contínuo com o aprendizado e desenvolvimento de novas habilidades. Com as estratégias certas e um enfoque proativo, você pode não apenas estabelecer uma carreira de sucesso nos EUA, mas também expandir suas oportunidades profissionais de maneira significativa.





Vida Pessoal e Bem-Estar


- **Equilíbrio entre Vida Profissional e Pessoal**

Imigrar para os Estados Unidos é um grande passo que traz consigo uma série de desafios e oportunidades. Um dos aspectos mais importantes dessa jornada é encontrar um equilíbrio saudável entre sua vida profissional e pessoal, enquanto você e sua família se adaptam à nova cultura. O bem-estar mental e emocional é crucial para garantir uma transição bem-sucedida e uma vida satisfatória no novo país. Neste passo, abordaremos como encontrar esse equilíbrio, dicas para a família em termos de educação, saúde e moradia, e estratégias para manter o bem-estar durante o processo de imigração e adaptação.

Como Encontrar um Equilíbrio Saudável entre Trabalho, Vida Pessoal e Adaptação à Nova Cultura

1. Estabeleça Prioridades Claras:

- **Defina Suas Metas:** Ao chegar aos EUA, é importante definir claramente suas prioridades tanto no trabalho quanto na vida pessoal. Entender o que é mais importante para você, seja avançar na carreira, passar mais tempo com a família ou explorar a nova cultura, ajudará a guiar suas decisões diárias e a evitar sobrecarga.
- **Gerenciamento de Tempo:** Desenvolver habilidades eficazes de gerenciamento de tempo é essencial para equilibrar suas responsabilidades. Utilize ferramentas de planejamento, como agendas ou aplicativos de organização, para garantir que você está dedicando tempo suficiente para o trabalho, a família e o lazer.




2. Integre-se Gradualmente à Nova Cultura:

- **Adaptação Cultural:** Mudar para um novo país pode ser avassalador. Dê a si mesmo e à sua família o tempo necessário para se adaptarem à nova cultura. Participe de eventos comunitários, interaja com colegas de trabalho fora do ambiente profissional e explore a cidade para familiarizar-se com a nova realidade.
- **Mantendo a Identidade Cultural:** Enquanto você se adapta à cultura americana, é importante também manter suas tradições culturais. Isso pode incluir celebrar feriados tradicionais, cozinhar comidas típicas de seu país de origem ou participar de grupos comunitários de expatriados. Essa conexão com suas raízes pode proporcionar conforto e estabilidade emocional.

3. Estabeleça Limites Claros entre Trabalho e Vida Pessoal:

- **Evite o Trabalho Excessivo:** Nos EUA, o ambiente de trabalho pode ser muito competitivo, o que pode levar ao excesso de trabalho. É crucial estabelecer limites claros para garantir que o trabalho não interfira em sua vida pessoal. Certifique-se de desligar do trabalho ao final do dia e de reservar tempo para atividades que proporcionem relaxamento e alegria.
- **Aproveite as Políticas de Flexibilidade:** Muitas empresas americanas oferecem políticas de trabalho flexíveis, como horários flexíveis ou a possibilidade de trabalhar remotamente. Aproveitar essas opções pode ajudar a manter um melhor equilíbrio entre sua vida profissional e pessoal.

AVALIAÇÃO GRATUITA




Dicas para a Família: Educação, Saúde e Moradia nos EUA

1. Educação:

- **Sistema Educacional Americano:** Nos EUA, a educação básica (do jardim de infância ao ensino médio) é oferecida gratuitamente nas escolas públicas. Pesquise as escolas na área onde você pretende morar, pois a qualidade pode variar significativamente entre distritos escolares. Considerar a reputação das escolas públicas locais pode ser um fator importante ao escolher onde morar.
- **Ensino Superior:** O ensino superior nos EUA é altamente valorizado e reconhecido globalmente. No entanto, é caro, e muitas famílias planejam com antecedência para economizar para a faculdade. Existem várias opções de bolsas de estudo e auxílio financeiro para ajudar a cobrir os custos da educação superior.
- **Opções de Educação Internacional:** Se você deseja que seus filhos mantenham um currículo mais alinhado com o sistema educacional de seu país de origem, considere escolas internacionais ou bilíngues, que oferecem currículos que combinam elementos americanos com outros sistemas educacionais.

2. Saúde:


- **Seguro de Saúde:** O sistema de saúde nos EUA é baseado em seguros, e é fundamental que você e sua família estejam cobertos. Muitos empregadores oferecem planos de saúde como parte dos benefícios, mas você também pode comprar seguros de saúde privados. É importante entender os diferentes tipos de cobertura e escolher um plano que atenda às necessidades da sua família.



- **Cuidados Preventivos:** A prevenção é uma parte importante do sistema de saúde dos EUA. Certifique-se de que sua família participe de exames médicos regulares, vacinas e check-ups preventivos para manter a saúde em dia.
- **Rede de Cuidados:** Familiarize-se com a rede de cuidados disponíveis em sua área, incluindo clínicas, hospitais e médicos de confiança. Ter uma rede estabelecida pode facilitar o acesso a cuidados de saúde quando necessário.

3. Moradia:

- **Escolha do Local para Viver:** A escolha do local para viver nos EUA deve considerar fatores como proximidade ao trabalho, qualidade das escolas, segurança do bairro, e acesso a serviços e transporte. Cidades grandes oferecem mais oportunidades, mas também podem ter um custo de vida mais alto. Subúrbios podem oferecer um ambiente mais tranquilo, ideal para famílias, com boas escolas e áreas de lazer.
- **Aluguel vs. Compra de Imóveis:** Para muitos imigrantes, alugar uma casa ou apartamento é a melhor opção inicialmente, pois permite flexibilidade enquanto você se adapta ao novo país. No entanto, se você planeja ficar a longo prazo, a compra de um imóvel pode ser uma boa opção, especialmente considerando os benefícios fiscais e a construção de patrimônio.
- **Exploração do Mercado Imobiliário:** Utilize plataformas online, como Zillow ou Realtor.com, para explorar opções de moradia e obter uma compreensão do mercado imobiliário local. Trabalhar com um corretor de imóveis experiente também pode ser útil para encontrar a melhor opção de moradia para sua família.




Como Manter o Bem-Estar Mental e Emocional Durante o Processo de Imigração e Adaptação

1. Reconheça e Aceite o Estresse:

- **Aceitação do Desconhecido:** Imigrar para um novo país é um processo estressante e pode ser emocionalmente desafiador. Reconhecer que o estresse é uma parte normal dessa transição pode ajudar a aliviar a pressão e permitir que você lide melhor com os desafios.
- **Desenvolva uma Mentalidade Positiva:** Mantenha uma atitude positiva e aberta às mudanças. Concentre-se nas oportunidades e no crescimento que a nova experiência proporciona, em vez de se apegar aos aspectos difíceis da adaptação.

2. Crie uma Rede de Apoio:

- **Conexão com Outros Imigrantes:** Buscar conexões com outros imigrantes que estão passando por experiências semelhantes pode ser muito reconfortante. Grupos comunitários, clubes culturais e igrejas são ótimos lugares para encontrar apoio e fazer novos amigos.
- **Manutenção de Relações com a Família e Amigos:** Mantenha contato regular com amigos e familiares em seu país de origem. Isso pode fornecer um senso de continuidade e apoio emocional durante a transição.




3. Pratique o Autocuidado:

- **Atividades de Lazer:** Certifique-se de reservar tempo para atividades que você gosta, como hobbies, esportes ou simplesmente passear ao ar livre. Essas atividades podem proporcionar alívio do estresse e ajudar na adaptação ao novo ambiente.
- **Meditação e Relaxamento:** Técnicas de relaxamento, como meditação, ioga, ou respiração profunda, podem ajudar a reduzir a ansiedade e melhorar o bem-estar mental. Existem muitos aplicativos e recursos online que podem guiar você através dessas práticas.
- **Exercício Físico Regular:** Manter uma rotina de exercícios físicos é uma excelente maneira de cuidar da saúde mental e física. Caminhadas, corridas, ou qualquer atividade que você goste podem ajudar a liberar endorfinas e melhorar o humor.

4. Busque Ajuda Profissional Quando Necessário:

- **Apoio Psicológico:** Se o estresse ou a ansiedade se tornarem esmagadores, considere buscar o apoio de um profissional de saúde mental. Muitos terapeutas e conselheiros nos EUA têm experiência em ajudar imigrantes a se adaptarem e a lidarem com os desafios emocionais da mudança.
- **Recursos Comunitários:** Explore os recursos disponíveis em sua comunidade, como grupos de apoio, serviços de aconselhamento e workshops de bem-estar. Muitos desses recursos são oferecidos por organizações locais, igrejas e ONGs, e podem ser gratuitos ou de baixo custo.

Manter o equilíbrio entre a vida profissional e pessoal é essencial para uma adaptação bem-sucedida nos Estados Unidos. Ao prestar atenção ao bem-estar de sua família, priorizar a saúde mental e emocional, e adotar estratégias para integrar-se à nova cultura, você estará em uma posição muito melhor para aproveitar as oportunidades que a vida nos EUA tem a oferecer. Lembre-se de que a adaptação é um processo contínuo, e dar a si mesmo tempo para se ajustar é parte importante dessa jornada.




Conclusão - Reflexão Final e Próximos Passos

Ao longo deste e-book, exploramos os sete passos essenciais para que você possa não apenas imigrar para os Estados Unidos, mas também construir uma vida próspera e satisfatória neste novo país. Desde o planejamento inicial e a escolha do visto adequado até o desenvolvimento de sua carreira e a manutenção do equilíbrio entre vida profissional e pessoal, cada passo foi elaborado para guiá-lo por esse processo complexo e cheio de desafios.

Resumo dos 7 Passos:

- 1. Planejamento e Pesquisa:** Entender o terreno é o primeiro passo para qualquer grande mudança. A importância de uma pesquisa detalhada sobre a cultura, o mercado de trabalho, a economia e as regiões mais promissoras dos EUA é inegável.
- 2. Escolha do Visto Adequado:** Com mais de 187 tipos de vistos disponíveis, escolher o visto certo é crucial. Seja para trabalho, estudo, investimento ou reunião familiar, é importante que você selecione o que melhor se alinha aos seus objetivos.
- 3. Preparação dos Documentos:** A organização e exatidão na preparação dos documentos são fundamentais para o sucesso de sua petição de imigração. Contar com apoio jurídico especializado garante que sua documentação esteja em conformidade com as exigências legais.
- 4. Consultoria de Imigração vs. Escritório de Advocacia Especializado:** Compreender as diferenças entre uma consultoria e um escritório de advocacia especializado em imigração é vital. Optar por um escritório como o SKW Law, que oferece uma gama completa de serviços legais, pode fazer toda a diferença.



5. Estratégias para Adaptação Cultural: Integrar-se à nova cultura americana, mantendo um equilíbrio entre a vida profissional e pessoal, é essencial para uma transição bem-sucedida. Aproveitar oportunidades de networking e entender a nova cultura são passos importantes para se sentir em casa nos EUA.


6. Empreendendo e Expandindo Negócios nos EUA: Se o seu objetivo é empreender, conhecer o mercado americano e suas particularidades é fundamental. Identificar nichos de mercado, entender os aspectos legais e burocráticos, e aprender com exemplos de sucesso podem ajudar você a alcançar seus objetivos empresariais.

7. Desenvolvimento Profissional: Alavancar sua carreira nos EUA requer uma adaptação de suas qualificações ao mercado local, construção de uma rede de contatos sólida e um compromisso com a educação continuada. Manter-se atualizado e conectado é a chave para o sucesso profissional.

Convite para uma Consulta Gratuita com o SKW Law

Sabemos que cada jornada de imigração é única, e é por isso que no SKW Law oferecemos uma consulta gratuita com nossos especialistas. Esta é uma oportunidade para discutir seu caso específico, esclarecer dúvidas e criar um plano de ação personalizado para atingir seus objetivos de imigração e sucesso nos Estados Unidos.

Entre em contato conosco hoje mesmo para agendar sua consulta e dar o próximo passo em direção ao seu futuro nos EUA. Com escritórios em Washington, Orlando, Denver, São Paulo, Brasília, e Salvador, nossa equipe está pronta para oferecer o suporte jurídico e estratégico que você precisa em cada etapa do processo.



Mensagem de Encorajamento

Imigrar para os Estados Unidos e construir uma nova vida é uma jornada que exige coragem, determinação e planejamento cuidadoso. No entanto, com as ferramentas certas, o apoio adequado e uma mentalidade positiva, você pode transformar essa jornada em uma história de sucesso.


Lembre-se: Você tem o poder de moldar seu futuro. Cada decisão que você toma hoje o aproxima mais de seus objetivos. Não permita que os desafios o desanimem; ao invés disso, veja-os como oportunidades de crescimento e aprendizado.

Estamos aqui para ajudá-lo a tomar as rédeas de sua jornada de imigração e a alcançar o sucesso que você merece nos Estados Unidos. Acredite em seu potencial, mantenha-se focado e continue avançando – o futuro que você deseja está ao seu alcance.

SKW Law – Parceiros na sua jornada de imigração e sucesso nos EUA.

Acesse o nosso site e agende uma consulta gratuita: www.steinerkleim.com






Trabalho e Carreira:

- [LinkedIn](#): A maior rede profissional online, essencial para networking, busca de empregos e construção de sua presença profissional nos EUA.
- [Indeed](#): Um dos principais sites de busca de empregos, com vagas em diversas indústrias e ferramentas para comparação de salários e avaliações de empresas.
- [Glassdoor](#): Plataforma que oferece avaliações de empresas feitas por funcionários, informações sobre salários e oportunidades de emprego.

Educação e Aprendizado Contínuo:

- [Coursera](#): Plataforma de aprendizado online com cursos e certificações oferecidos por universidades renomadas e empresas líderes de mercado.
- [Edx](#): Outra plataforma de cursos online, oferecendo uma vasta gama de tópicos de universidades como Harvard, MIT, e outras instituições de prestígio.
- [Udemy](#): Oferece cursos online em diversas áreas, desde habilidades técnicas até desenvolvimento pessoal e profissional.

AVALIAÇÃO GRATUITA




Adaptação Cultural e Bem-Estar:

- **[Meetup](#)**: Ferramenta para encontrar grupos de interesse local, eventos de networking e atividades sociais que ajudam na adaptação cultural e na construção de uma rede de contatos.
- **[Upwardly Global](#)**: Organização sem fins lucrativos que oferece recursos e suporte para imigrantes qualificados que buscam integrar-se ao mercado de trabalho americano.
- **[National Alliance on Mental Illness \(NAMI\)](#)**: **[NAMI](#)**: Recursos e suporte para saúde mental, incluindo ajuda para lidar com estresse, ansiedade e outros desafios emocionais durante a adaptação à vida nos EUA.

Ferramentas de Planejamento e Organização:

- **[Trello](#)**: Uma ferramenta de gerenciamento de projetos que ajuda a organizar tarefas, prazos e metas de maneira visual e colaborativa.
- **[Google Keep](#)**: Aplicativo para anotações e listas de tarefas, útil para gerenciar suas responsabilidades e manter o controle sobre suas metas de curto e longo prazo.
- **[Mint](#)**: Ferramenta de gerenciamento financeiro pessoal que ajuda a controlar orçamentos, despesas e planejamento financeiro enquanto você se adapta à vida nos EUA.



Contato para Suporte e Perguntas Adicionais

Se você tiver alguma dúvida ou precisar de suporte adicional, nossa equipe no SKW Law está à disposição para ajudar. Estamos aqui para garantir que você tenha todas as informações e o suporte necessário para uma transição bem-sucedida e uma vida próspera nos Estados Unidos.

1. **E-mail:** info@steinerkleim.com
2. **Telefone:** +1 (407) 490-3132
3. **Website:** www.steinerkleim.com

Consultas Gratuitas: Não deixe de aproveitar nossa oferta de consulta gratuita com um dos nossos especialistas para discutir suas necessidades específicas de imigração ou empresariais. Estamos aqui para apoiar sua jornada rumo ao sucesso nos EUA. [CLIQUE AQUI](#) para agendar.

Utilize esses recursos para navegar com confiança em sua jornada de imigração, adaptação e sucesso nos Estados Unidos. A equipe do SKW Law está ao seu lado em cada passo do caminho, pronta para fornecer o suporte e a orientação de que você precisa.

